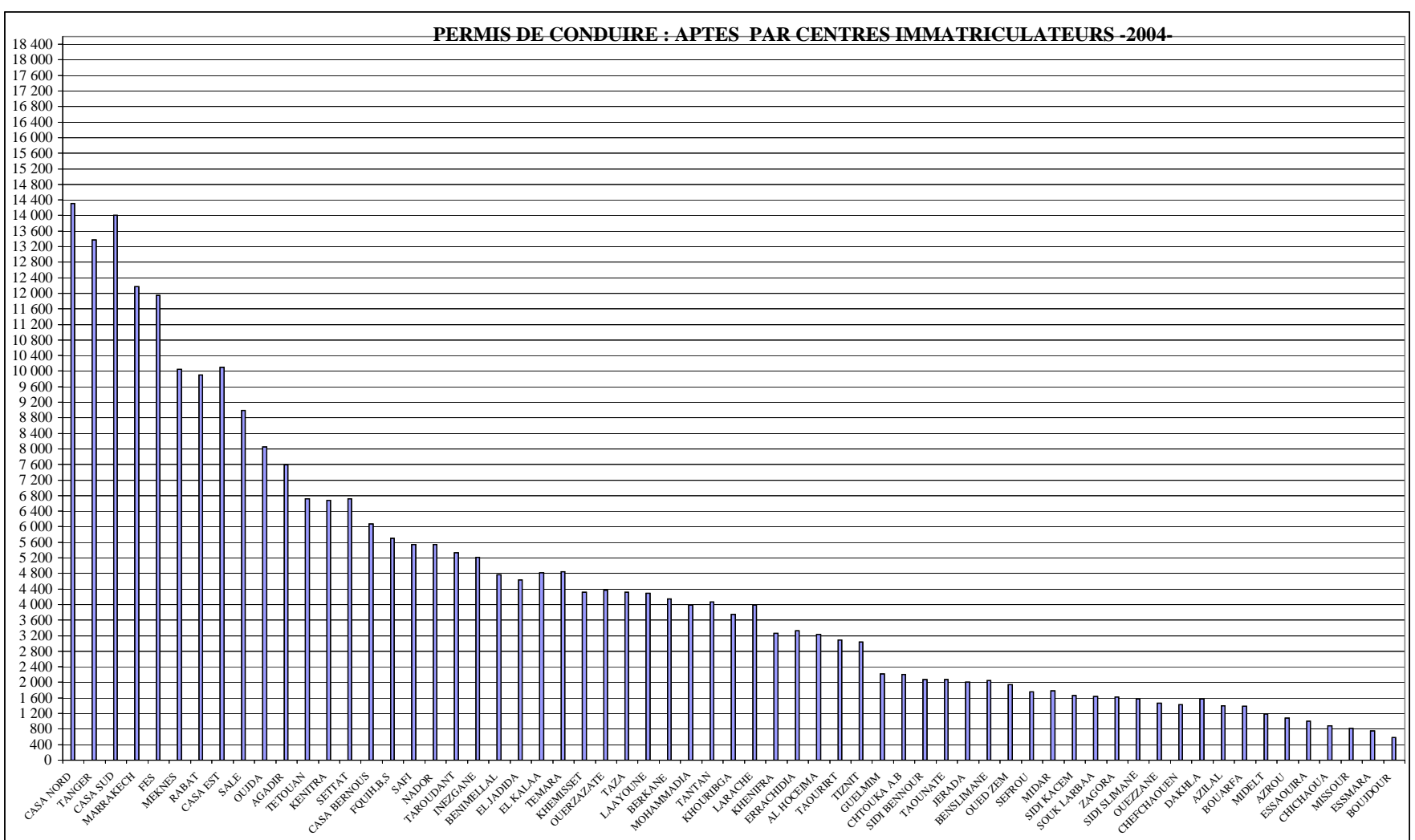


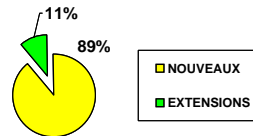
CENTRES	APTES	Représentation	
		%	cumul %
CASA NORD	14 314	5,03	5,03
TANGER	13 379	4,70	9,74
CASA SUD	14 010	4,93	14,66
MARRAKECH	12 177	4,28	18,94
FES	11 942	4,20	23,14
MEKNES	10 042	3,53	26,67
RABAT	9 906	3,48	30,15
CASA EST	10 096	3,55	33,70
SALE	8 984	3,16	36,86
OUIDA	8 059	2,83	39,69
AGADIR	7 589	2,67	42,36
TETOUAN	6 717	2,36	44,72
KENITRA	6 678	2,35	47,07
SETTAT	6 725	2,36	49,44
CASA BERNOU	6 070	2,13	51,57
FQUIH.B.S	5 705	2,01	53,57
SAFI	5 543	1,95	55,52
NADOR	5 549	1,95	57,47
TAROUDANT	5 338	1,88	59,35
INEZGANE	5 218	1,83	61,19
BENIMELLAL	4 764	1,67	62,86
EL JADIDA	4 633	1,63	64,49
EL KALAA	4 816	1,69	66,18
TEMARA	4 845	1,70	67,89
KHEMISSET	4 317	1,52	69,40
OUERZAZATE	4 376	1,54	70,94
TAZA	4 320	1,52	72,46
LAAYOUNE	4 295	1,51	73,97
BERKANE	4 141	1,46	75,43
MOHAMMADI	3 982	1,40	76,83
TANTAN	4 072	1,43	78,26
KHOURIBGA	3 755	1,32	79,58
LARACHE	3 989	1,40	80,98
KHENIFRA	3 267	1,15	82,13
ERRACHIDIA	3 330	1,17	83,30
AL HOCEIMA	3 229	1,14	84,43
TAOURIRT	3 091	1,09	85,52
TIZNT	3 030	1,07	86,59
GUELMIM	2 223	0,78	87,37
CHTOUKA A.B	2 207	0,78	88,14
SIDI BENNOUR	2 069	0,73	88,87
TAOUNATE	2 074	0,73	89,60
JERADA	2 005	0,70	90,31
BENSLIMANE	2 040	0,72	91,02
OUED ZEM	1 939	0,68	91,70
SEFROU	1 761	0,62	92,32
MIDAR	1 782	0,63	92,95
SIDI KACEM	1 664	0,58	93,53
SOUK LARBA	1 643	0,58	94,11
ZAGORA	1 623	0,57	94,68
SIDI SLIMANE	1 577	0,55	95,24
OUEZZANE	1 459	0,51	95,75
CHEFCHAOU	1 428	0,50	96,25
DAKHLA	1 574	0,55	96,81
AZILAL	1 403	0,49	97,30
BOUARFA	1 384	0,49	97,79
MIDELT	1 182	0,42	98,20
AZROU	1 087	0,38	98,58
ESSAOUIRA	999	0,35	98,93
CHICHAOUA	888	0,31	99,25
MISSOUR	814	0,29	99,53
ESSMARA	753	0,26	99,80
BOUJDOUR	577	0,20	100,00
<b>TOTAL</b>	<b>284 448</b>	<b>100,00</b>	



### NOUVEAUX - EXTENSIONS

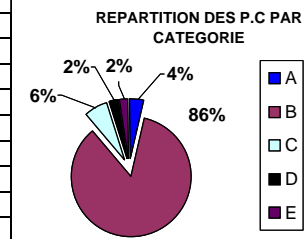
PERMIS DE CONDUIRE DELIVRES  
SELON: NOUVEAUX-EXTENSIONS

NOUVEAUX	253 030
EXTENSIONS	31 418
<b>TOTAL</b>	<b>284 448</b>



### C A T E G O R I E S

CATEGORIES	APTES
J	28
A	11 105
B	241 419
C	18 060
D	7 035
E	6 669
F	132
<b>TOTAL</b>	<b>284 448</b>



### S E X E

	APTES
MASCULINS	234 060
FEMININS	50 388
<b>TOTAL</b>	<b>284 448</b>

P.C PAR SEXES

